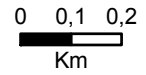






Carta N. 7
Demanio S. Maria
Tipologie dei rimboschimenti

Proiezione Gauss-Boaga fuso Est
Ellissoide Roma 1940

Scala 1:15.000



Legenda

-  Rimboschimenti di Eucalipti con conifere
-  Rimboschimenti a Pino domestico
-  Rimboschimenti a Pino d'aleppo
-  Confine Demanio

